

le but est d'expliquer l'utilisation de la fibre de carbone (de manière décorative)

matériel :

chaussette de carbone tressée

résine epoxy (a privilégier au polyester moins transparent)


pinceaux et récipient jetable

lime

papier de verre assortis de 100 à 1200


polish






préparation de la poignée :
découpage de la partie centrale , reprise des bavures de moulage et sous couche noir (et oui vu la
forme complexe la fibre se détend)

Club Hyosung France





mise en place de la chaussette



passage d'au moins trois couche de résine (attention au dosage et préparer la quantité adaptée à la pièce car en catalisant la résine chauffe et peut s'enflammer)

Club Hyosung France





après ces 3 couches commencer à dégrossir à la limes puis à l'abrasif (100 à 200 d'écart de grain entre deux passage)





ponçage jusqu'à plus soif polish (éventuellement lustreur ou vernis)

Club Hyosung France

